

# MODE OPERATOIRE

## pour naviguer sur le nouveau site de LSR-RATP

Pour accéder, la première fois, au nouveau site de LSR-RATP, il faut :

1 – cliquer sur le lien suivant: <https://www.lsr-ratp.com/> (c'est la meilleure option).

ou bien :

2 – saisir dans la zone d'adresse internet (en haut de votre page internet), <https://www.lsr-ratp.com> puis, cliquez sur la flèche à droite de la fenêtre (voir modèle ci-dessous) :



**Pour vous connecter la première fois : il faut créer un compte**

→ cliquez sur : "Créer mon compte" (voir modèle ci-dessous)

**Bienvenue sur le site  
LSR RATP Championnet**

Si vous disposez déjà d'un compte,  
identifiez-vous directement ->

**OU**

Pour découvrir toutes les activités que nous pouvons  
vous proposer connectez-vous avec :

Identifiant : visiteur  
Mot de passe : visiteur

Si vous souhaitez vous abonner et créer votre propre  
compte envoyez-nous un mail à :  
lsr.ratp75018@gmail.com

Mot de passe oublié ?

pour que nous vous communiquions le code intranet.

**Créer mon compte**



→ saisir un identifiant et un mot de passe de votre choix ainsi que vos coordonnées

→ saisissez le code intranet : **lsrratp**

→ puis cliquez sur 'Envoyer' (voir modèle ci-dessous)

**Création de compte**

Afin de créer votre compte personnel, et de pouvoir accéder au site internet, veuillez remplir le formulaire suivant :

Identifiant : Jean-Pascal    Tel :  
Mot de passe : .....    Adresse :  
Email : t.....@.....fr    Code postal : .....  
Nom : .....    Ville :  
Prenom : .....

Pour pouvoir valider votre inscription,  
saisissez le code intranet que nous vous avons fourni par mail : **lsrratp**    Envoyer

**code intranet**




.../...

.../...


## Petites astuces :

Vous pouvez enregistrer sur votre PC, ce nouveau site dans vos 'favoris', dans votre barre personnelle, cela vous permettra d'y retourner aisément sans vous poser de question sur "Quelle est l'adresse exacte du site déjà ?" :

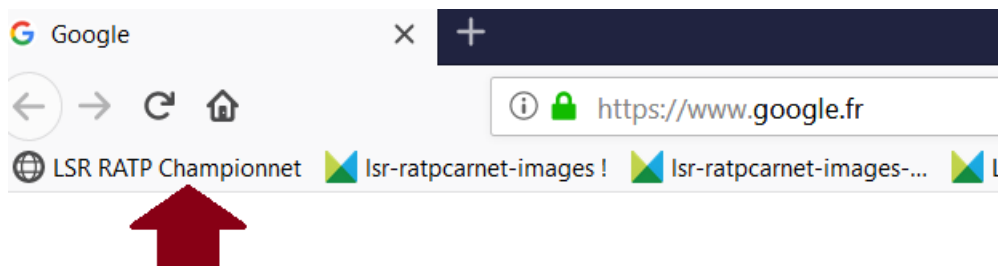
**Voir modèle ci-dessous** → cliquer sur la petite étoile comme ci-dessous :



Puis → cliquer sur dossier : Autres marque-pages et choisir barre personnelle et sur 'Terminer' :



Par la suite, vous retrouverez facilement votre accès au site, à chaque fois que vous irez sur internet, grâce au marque page que vous aurez créé (voir où ci-dessous) :



.../...

.../...

De la même manière vous pouvez enregistrer votre mot de passe choisi lors de la création de votre compte, si votre ordinateur vous le propose : *(Cela vous dispensera par la suite de vous souvenir de ce que vous aviez indiqué comme mot de passe)*.

De toutes les manières, si vous avez oublié votre mot de passe, vous pouvez demander au site de vous en communiquer un nouveau... que vous pourrez ensuite remodifier etc...



## Bienvenue sur le site LSR RATP Championnet

Si vous disposez déjà d'un compte,  
identifiez-vous directement ->

ouvrir toutes les activités que nous pouvons  
poser connectez-vous avec :

t : visiteur  
asse : visiteur

souhaitez vous abonner et créer votre propre  
 envoyez-nous un mail à :  
[i018@gmail.com](mailto:i018@gmail.com)

nous vous communiquons le code intranet.

Identifiant :

Mot de passe :

Connexion

Mot de passe oublié ?



Du côté de notre équipe, il y aura une information pour enregistrer et comptabiliser le nouvel adhérent. Cette opération est très importante pour LSR, car elle nous permettra de vous comptabiliser dans nos tablettes et de dialoguer avec vous plus facilement à partir des coordonnées saisies.

Bonne navigation.

N'hésitez pas à nous remonter vos commentaires à [lsr.ratp75018@gmail.com](mailto:lsr.ratp75018@gmail.com)